





COLEGIO
República de Francia
Juntos por la Educación de Nuevas Generaciones



Programa Quédate en Casa

Dirigido para alumnos de
2do a 4to año



1



Este libro trata de mí



Mi nombre es : _____

Tengo : _____ Años.

Nací en: _____

Mi cumpleaños es el: _____

Mis padres se llaman: _____ y

2

Emocionómetro

¿Cómo podemos ayudar a nuestros niños a reconocer sus emociones?



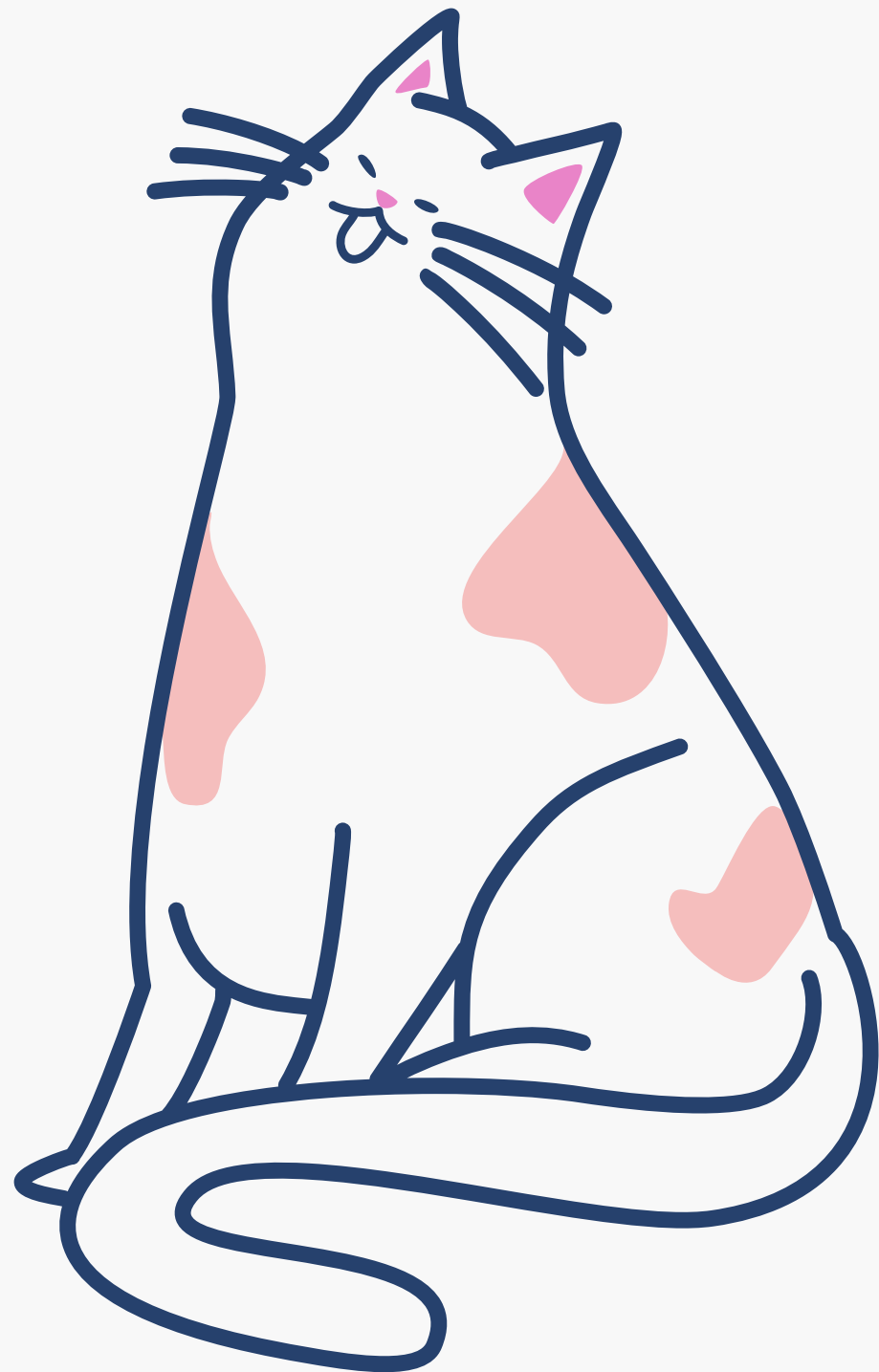
1. Armemos juntos un emocionómetro! , recolecta 5 tipos de papeles pintemos junto a los niños el color de cada emoción para que puedan identificar una a una. (Alegría, tristeza, enfado, vergüenza, miedo , disgusto).

2. Luego pondremos esto en algun lugar visible de la casa y asi cada niño puede ir rayando cada dia en que emoción se encuentra o puede colocar encima un perrito de ropa o sticker para identificar su emoción.




2.1


Lo que me pone feliz es:



Describe 3 cosas que te hagan feliz

(puedes hacerlo en tu cuaderno de tareas de orientación, tomales una foto y envíanosla a elizabeth.infante@colegiorepublicadefrancia.cl)







Describe 3 cosas que te hagan sentir triste

(puedes hacerlo en tu cuaderno de tareas de orientación,tomales una foto y envíanosla a elizabeth.infante@colegiorepublicadefrancia.cl)!

Lo que me pone triste es:









El reino animal

Imaginemos que pertenecemos al mundo animal

¿ Sí tú fueras un animal cuál serías y por qué?

(puedes realizar esto en tu cuaderno de tareas de orientación,
tomales una foto y envíanosla a
elizabeth.infante@colegiorepublicadefrancia.cl)





3.1

Dibuja tu animal aquí

(Puedes realizar esta actividad en tu cuaderno de tareas de orientación,tomales una foto y envíanosla a elizabeth.infante@colegiorepublicadefrancia.cl)



Hablemos sobre el colegio

1. ¿Te gusta ir al colegio?

2. ¿Quiénes son tus mejores amigos?

3. ¿Qué clase te gusta más?

4. ¿Qué clase te cuesta más?

(Puedes realizar esta actividad en tu cuaderno de tareas de orientación, tomas una foto y envíanosla a elizabeth.infante@colegiorepublicadefrancia.cl)



Laboratorio mágico

5

¿Te gustaría preparar tus propias creaciones? pide ayuda a tus padres, tutores o hermanos mayores y ¡comencemos a crear!



Materiales:


- Cola fría (120 ml)
- Colorante vegetal o t mpera
- Detergente l quido

(Para ver ejemplos presiona el bot n play dentro del gato)

 C mo hacer slime?

Vac a toda la cola fr a en un recipiente , luego agrega unas gotas de colorante o t mpera, revuelve, y agrega un poco de detergente l quido , revuelve hasta que la masa se vaya volviendo pegajosa, luego retira y amasa hasta que tu slime no se pegue en tus manos y listo.
  A jugar!

7




No olvides tus hábitos.



Deberes diarios:

- Me baño todos los días
- Me cepillo los dientes todos los días
- Me peino todos los días
- Me cambio de ropa todos los días
- Me lavo las manos todos los días
- Ayudo a hacer mi cama todos los días.





8

Cuentos para dormir

- La caperucita roja
- El gato con botas
- Los 3 chanchitos
- La tortuga y la liebre

(Haz click en los circulos rosados para acceder a estos cuentos)



Puedes elegir muchos cuentos mas haciendo click en el botón play dentro del gato





Recomendaciones del
Equipo de convivencia
escolar

